

OFICINA DE TECNOLOGÍAS DE LA INFORMACIÓN Y LA COMUNICACIÓN PARA LA EDUCACIÓN

Guía de Cuestionario

Moodle:

Emparejamiento



UNIVERSIDAD DE NARIÑO



Universidad de **Nariño**

UNIVERSIDAD DE NARIÑO | <https://coes.udenar.edu.co/>

Para la explicación de este tipo de pregunta, primero que todo vamos a crear un nuevo cuestionario tal y como se había explicado en los pasos anteriores, sin embargo, si tenemos un cuestionario creado podemos hacer uso de este, de sus respectivas configuraciones y agregar una nueva pregunta.

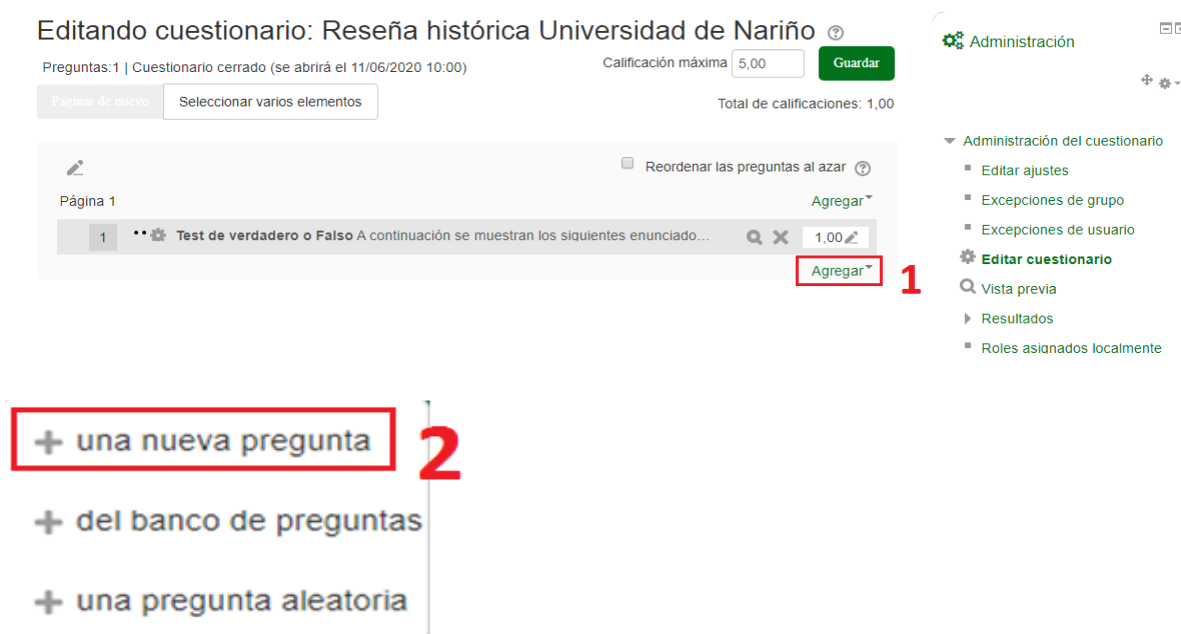
Paso 1: Dar en la opción Editar cuestionario.

1. Si realizamos un cuestionario por primera vez y no tiene preguntas creadas entonces hacemos clic en el recuadro de color verde.
2. Si nuestro cuestionario ya tiene preguntas agregadas la opción editar cuestionario la encontramos en el panel derecho.



Imagen 1

Paso 2: Seleccionamos la opción agregar (1) y agregar una nueva pregunta (2).



Paso 3: Seleccionamos la opción Emparejamiento (1), luego le damos en el botón agregar (2).

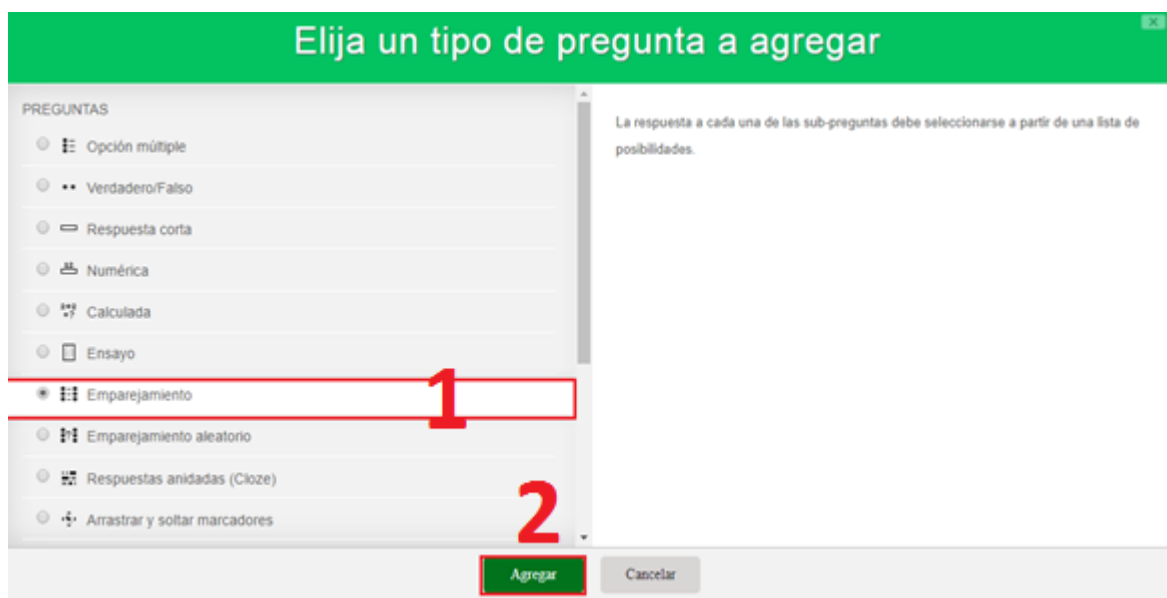


Imagen 3

Paso 4: Asignamos un nombre a la pregunta, escribimos su enunciado y finalmente en la puntuación dejamos 1 por defecto.

The image shows a form for creating a question. At the top, there is a "Categoría" dropdown menu set to "Por defecto en PAF (1)". Below this, there are three main sections: "Nombre de la pregunta", "Enunciado de la pregunta", and "Puntuación por defecto". The "Nombre de la pregunta" field contains the text "Emparejamiento" and is highlighted with a red box and a red "1". The "Enunciado de la pregunta" section has a rich text editor with various formatting tools (bold, italic, underline, etc.) and a text area containing the text "Dado el siguiente enunciado seleccione el año correspondiente en el que sucedieron estos hechos memorables." This section is highlighted with a red box and a red "2". The "Puntuación por defecto" field contains the value "1" and is highlighted with a red box and a red "3".

Imagen 4

Paso 5:

1. Opcional si deseamos anexar una retroalimentación general.
2. Opción barajar: si queremos que las preguntas que realicemos mantengan un orden entonces esta opción debe estar desactivada, de lo contrario si queremos que las preguntas que se realicen tengan un orden diferente y sean al azar, entonces mantén esta opción activa.


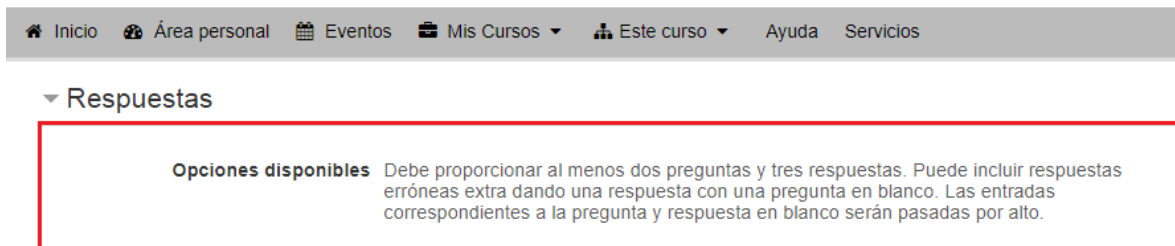


Imagen 5

Nota: Importante leer con atención el siguiente mensaje.



Paso 6: Por cada Submenú escribimos el enunciado de la pregunta con su respectiva respuesta.

Para ser un poco más entendible en este ejemplo se han realizado dos preguntas con sus respectivas respuestas, si se deja dicha estructura de esta manera, el estudiante podrá seleccionar solo una de las respuestas para cada pregunta. (Imagen 6)

Si lo que se quiere anexar es más respuestas y que estas sean de tipo falsas. Se debe anexar preguntas en blanco y respuestas llenas como la siguiente imagen. (Imagen 7 – Imagen 8.1)

Pregunta 1

A partir del Decreto 049 de noviembre 4, se fundó la Universidad de Nariño con las facultades de Derecho y Ciencias Políticas, Matemáticas e Ingeniería y clases de Comercio.

Respuesta 1904.

Pregunta 2

Se Incorpora la Escuela de Artes y Oficios del Departamento a la Universidad, la cual se transformó en Instituto para la enseñanza del arte, con secciones de música y pintura.

Respuesta 1937

Vista previa de las dos preguntas realizadas.

Pregunta 1
Sin responder aún
Puntúa como 1,00

Dado el siguiente enunciado seleccione el año correspondiente en el que sucedieron estos hechos memorables.

Se Incorpora la Escuela de Artes y Oficios del Departamento a la Universidad, la cual se transformó en Instituto para la enseñanza del arte, con secciones de música y pintura. Elegir...

A partir del Decreto 049 de noviembre 4, se fundó la Universidad de Nariño con las facultades de Derecho y Ciencias Políticas, Matemáticas e Ingeniería y clases de Comercio. Elegir...

Elegir...
1904.
1937
""

Comenzar de nuevo Guardar Rellenar con las respuestas correctas Enviar y terminar

Cerrar vista previa

Imagen 6

Pregunta 3

Respuesta 1915

Pregunta 4

Respuesta 1920

Imagen 7

A continuación damos en la opción **Guarde cambios y continúe editando**.

► Creado / Último guardado

Guarde cambios y continúe editando

Luego le damos en la opción **Vista previa**, podemos observar el diseño de nuestra pregunta.

► Creado / Último guardado

Guarde cambios y continúe editando

🔍 Vista previa

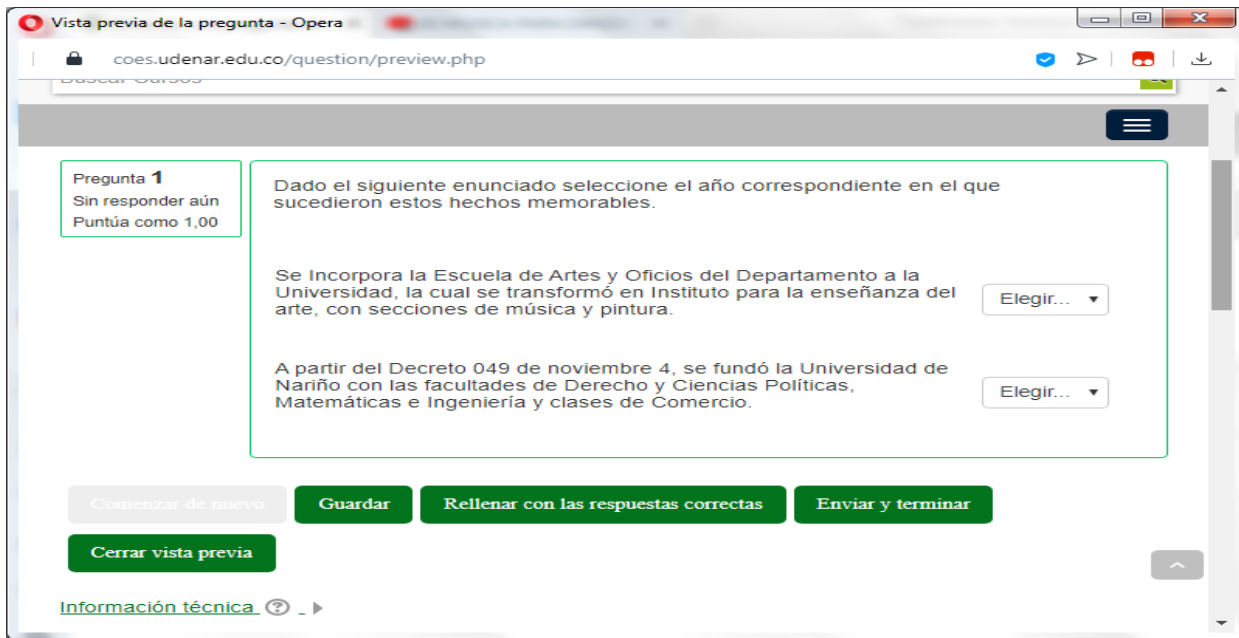


Imagen 8

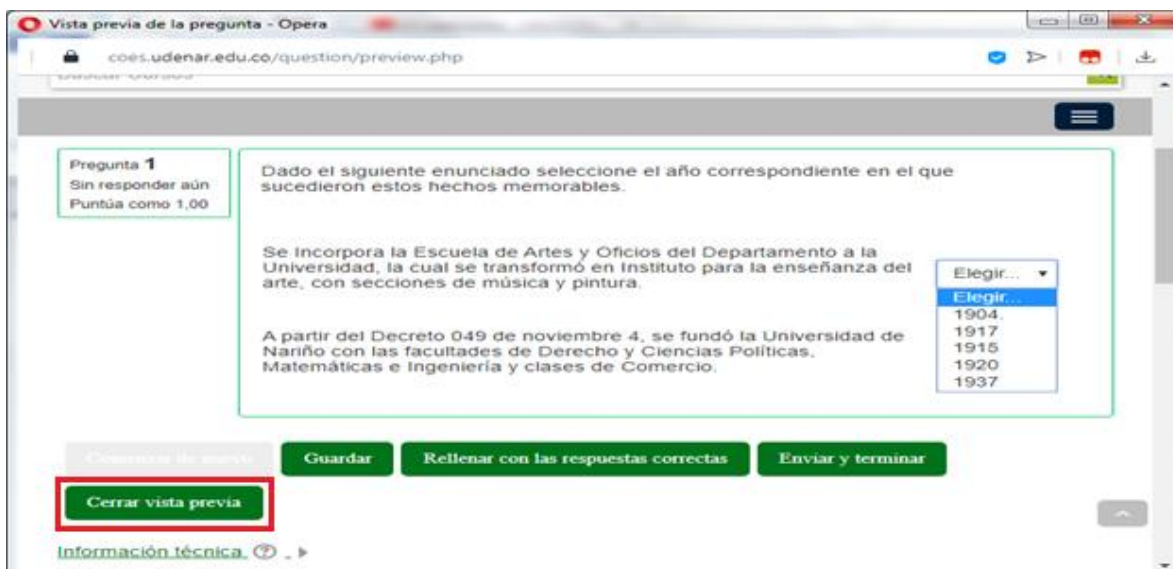


Imagen 8.1

Cerramos la vista previa y le damos en el botón guardar cambios, y de esta manera hemos creado nuestra pregunta haciendo uso de la opción Emparejamiento

► Múltiples intentos

► Creado / Último guardado

Guarde cambios y continúe editando

🔍 Vista previa

Guardar cambios

Cancelar

Imagen 9.

Inicio Área personal Eventos Mis Cursos Este curso Ayuda Servicios

Editando cuestionario: Reseña histórica Universidad de Nariño

Preguntas: 2 | Cuestionario cerrado (se abrirá el 11/06/2020 10:00) Calificación máxima 5,00 Guardar

Paginar de nuevo Seleccionar varios elementos Total de calificaciones: 2,00

Reordenar las preguntas al azar

Página 1	1	2	3	4
	Test de verdadero o Falso	A continuación se muestran los siguientes enunciados...	1,00	
	Emparejamiento	Dado el siguiente enunciado seleccione el año correspondiente ...	1,00	

1. Piñón: nos permite realizar ajustes de la pregunta

2. Nombre de la pregunta

3. Enunciado de la pregunta

4. La lupa nos permite mirar la vista previa de la pregunta y la "x" nos permite eliminar la pregunta.

Imagen 10.

1. Piñón: nos permite realizar ajustes de la pregunta
2. Nombre de la pregunta
3. Enunciado de la pregunta
4. La lupa nos permite mirar la vista previa de la pregunta y la "x" nos permite eliminar la pregunta.